



مركز الحياة - راصد

للاتصال:

د. عامر بني عامر

المدير العام

تابعونا على مواقع التواصل الاجتماعي

www.hayatcenter.org

Facebook: [rased.jordan](https://www.facebook.com/rased.jordan)

Twitter: [@Rased_Jo](https://twitter.com/Rased_Jo)

Instagram: [Rased_Jo](https://www.instagram.com/Rased_Jo)

LinkedIn: [Hayat-Rased](https://www.linkedin.com/company/Hayat-Rased)

موبايل: +962 79 591 1121

هاتف: +962 6 582 6868

فاكس: +962 6 582 6867

ايميل: info@hayatcenter.org

راصد يصدر تقريره حول أداء البرلمان الثامن عشر خلال أربع سنوات

- «راصد» يصدر محصلة أداء مجلس النواب الثامن عشر لأربعة سنوات.
- 21 نائباً لم يتقدموا بأي سؤال خلال أربع سنوات برلمانية.
- أقر مجلس النواب الثامن عشر 138 قانوناً في 170 يوم عمل تشريعي.
- 2493 سؤالاً قدمها المجلس الثامن عشر و3095 سؤالاً في المجلس السابع عشر.
- 92% نسبة إجابة الحكومة على أسئلة النواب في البرلمان الثامن عشر.
- 330 سؤالاً أدرجوا على جداول الأعمال نوقش منها 274 سؤالاً فقط.
- 109 استجابات قدمها المجلس الثامن عشر.
- رئيس الوزراء وزير الدفاع الأكثر استقبالية للأسئلة بـ 1055 سؤالاً.
- نواب دوائر الرائد الثالثة وبدو الشمال ومعان الأقل تقديماً للأسئلة.
- 5 أسئلة قدمها النواب حول محور الشباب خلال الأربع سنوات.
- 369 مذكرة نيابية قدمها المجلس الثامن عشر.

الأحد 2020/8/16

عمان - الأردن

مركز الحياة – راصد، أصدر المركز الجزء الأول من تقريره الخاص بمراقبة أداء البرلمان الثامن عشر خلال الأربعة سنوات والمخصص لأداء الرقابي والتشريعي، وذكر الدكتور عامر بني عامر مدير مركز الحياة – راصد، أن المركز عمد إلى تقسيم التقرير إلى جزئين، الجزء الأول خاص بالأداء الرقابي والتشريعي لمجلس النواب والجزء الثاني ببطاقات أداء الأعمال للبرلمانيين والبرلمانيات واللجان والكتل.

وأكد الدكتور بني عامر أن التقرير يحتوي على رسائل سياسية هامة من شأنها أن تكون مادة نوعية للمحللين والمختصين يمكن البناء عليها، كما يأتي التقرير بهدف خلق انطباعات للقواعد الانتخابية عن أداء مجلس النواب الثامن عشر بشكل عام والبرلمانيات والبرلمانيات بشكل خاص.

وأظهرت نتائج التقرير أن مجلس النواب عقد 126 جلسة توزعت على 209 أيام عمل منها 170 يوم عمل تشريعي، و35 يوم عمل رقابي، و4 أيام عمل تشريعية رقابية، وبمقارنة تعداد أيام عمل المجلس الثامن عشر مع المجلس السابع عشر فإننا نجد أنه تم عقد 283 يوم خلال المجلس السابع عشر موزعين على 119 جلسة برلمانية.

وفيما يتعلق بالجانب التشريعي فقد أقر المجلس الثامن عشر خلال 170 يوم عمل تشريعي 138 قانوناً، فيما قدم المجلس 27 اقتراح بقانون أقر منها اقتراحين بقانون، وبمقارنة القوانين التي تم إقرارها في المجلس الثامن عشر مع المجلس السابع عشر نرى بأن المجلس السابع عشر أقر 175 قانوناً فيما قدم 57 اقتراحاً بقانون.

أما على الصعيد الرقابي فقد قدم المجلس الثامن عشر خلال الأربع سنوات 2493 سؤالاً أجابت الحكومة على 92% منها، أما عدد الأسئلة التي تم إدراجها على جدول الأعمال فقد وصل تعدادها إلى 330 سؤالاً نوقش منهم 274 سؤالاً، فيما يبين التقرير أن عدد الأسئلة التي قدمها المجلس النيابي السابع عشر فقد وصل 3095 سؤالاً.

وكان رئيس الوزراء وزير الدفاع الأكثر استقبالية للأسئلة بـ 1055 سؤال تلاه وزير المالية بـ 130 سؤال ثم وزير الطاقة والثروة المعدنية بـ 99 سؤال، فيما كان وزراء تطوير الأداء المؤسسي والدولة للشؤون القانونية والدولة لشؤون رئاسة الوزراء الأقل تلقياً للأسئلة بـ 3، 2، 1 أسئلة توالياً.

وفي ذات الإطار بينت النتائج أن نواب دوائر اربد الثالثة وبدو الشمال ومعان، الأقل تقديماً للأسئلة بـ 9، 9، 9 أسئلة توالياً، فيما بلغت نسبة الأسئلة التي تم مناقشتها 11% فقط من مجموع الأسئلة التي تم تقديمها للحكومة على مدار أربع سنوات.

وفيما يتعلق بمحاور الأسئلة النيابية كان المحور الإداري الأكثر تقديماً للأسئلة بنسبة وصلت إلى 62.3% تلاه المحور الاقتصادي بنسبة وصلت إلى 8% من مجموع الأسئلة، ووصلت نسبة الأسئلة المقدمة في محور الشباب إلى 0.2% فقط من مجموع الأسئلة.

وبما يتعلق بالاستجابات التي قدمها المجلس الثامن عشر فقد وصلت إلى 109 استجابةً أجيب على 51% منها وناقش المجلس استجابةً واحد طيلة الأربع سنوات، حيث قدم المجلس في عامه الأول 53 استجابة و12 استجابة خلال العام الثاني، و25 استجابةً خلال العام الثالث و19 خلال العام الرابع، بينما قدم خلال المجلس السابع عشر 77 استجابةً أجيب على 61% منها.

وبخصوص المذكرات النيابية فقد قدم المجلس الثامن عشر 369 مذكرة نيابية أجيب على 59% منها، حيث توزعت المذكرات حسب تقديمها: عدد المذكرات التي قدمها مجموعة نواب إلى 231، وعدد المذكرات التي قدمها نائب فردي إلى 23 مذكرة، وقدمت اللجان النيابية 110 مذكرة، إضافة إلى تقديم الكتل البرلمانية لـ 5 مذكرات، وبمقارنة المذكرات التي تم تقديمها في المجلس السابع عشر فقد وصلت إلى 549 مذكرة نيابية، توزعت على 289 مذكرة قدمها مجموعة نواب، و90 مذكرة قدمها نواب أفراد ومذكرة واحدة قدمتها كتلة نيابية، بينما قدمت اللجان 169 مذكرة نيابية.

وثنم راصد مبدأ الشفافية التي رسختها الأمانة العامة لمجلس النواب والتي تمثلت بنشر المحاضر الرسمية للجلسات النيابية على الموقع الإلكتروني، ونشر المعلومات المتعلقة بالجلسات واعتماد خاصية البث المباشر لمعظم الجلسات النيابية.

وسيقدم فريق راصد خلال هذا الأسبوع الجزء الثاني من التقرير والذي يحتوي على بطاقات أعمال النواب بشكل فردي على مدار أربعة أعوام وكذلك بطاقات أعمال اللجان والكتل.

راصد يصدر تقريره حول أداء البرلمان الثامن عشر خلال أربع سنوات

تسلسل أهم الأحداث الخاصة بمجلس النواب الثامن عشر



مقارنات بين البرلمان الثامن عشر والبرلمان السابع عشر

المجلس السابع عشر (2013-2016)	المجلس الثامن عشر (2016-2020)	المحور/ العام
مقارنات من حيث أيام العمل والجلسات النيابية		
283	↓ 209	عدد أيام العمل
181	↓ 170	عدد أيام العمل التشريعية
88	↓ 35	عدد أيام العمل الرقابية
14	↓ 4	عدد أيام العمل الرقابية- التشريعية
119	↑ 126	عدد الجلسات النيابية
مقارنات من حيث الأداء التشريعي		
175	↓ 138	القوانين التي أقرت
57	↓ 27	الإقتراح بقانون
مقارنات من حيث الأداء الرقابي		
3095	↓ 2493	مجموع عدد الأسئلة
71%	↑ 92%	نسبة الأسئلة التي تمت الإجابة عليها
593	↓ 330	عدد الأسئلة التي تم إداراجها على جدول الاعمال
77	↑ 109	مجموع عدد الاستجوابات
61%	↓ 51%	نسبة الاستجوابات التي تم الإجابة عليها
549	↓ 369	مجموع عدد المذكرات
27%	↑ 59%	نسبة المذكرات التي تمت الإجابة عليها
289	↓ 231	عدد المذكرات التي قدمها مجموعة نواب
90	↓ 23	عدد المذكرات التي قدمها نائب فردي
1	↑ 5	عدد المذكرات التي قدمتها الكتلة النيابية
169	↓ 110	عدد المذكرات التي قدمتها اللجان الدائمة
37	↓ 6	مجموع عدد طلبات المناقشة العامة

راصد يصدر تقريره حول أداء البرلمان الثامن عشر خلال أربع سنوات

مقارنات بين العام الأول والثاني والثالث والرابع من حيث تركيبة البرلمان خلال البرلمان الثامن عشر 2016 - 2020



* ملاحظة: توقفت الجلسات في العام الرابع بتاريخ 15 / 3 / 2020 بسبب جائحة كورونا واستمرت حتى نهاية الدورة العادية الرابعة بتاريخ 10 / 5 / 2020

مقارنات بين العام الأول والثاني والثالث والرابع من حيث التزام النواب بحضور الجلسات عند بدايتها خلال البرلمان الثامن عشر 2016 - 2020



* ملاحظة: توقفت الجلسات في العام الرابع بتاريخ 15 / 3 / 2020 بسبب جائحة كورونا واستمرت حتى نهاية الدورة العادية الرابعة بتاريخ 10 / 5 / 2020

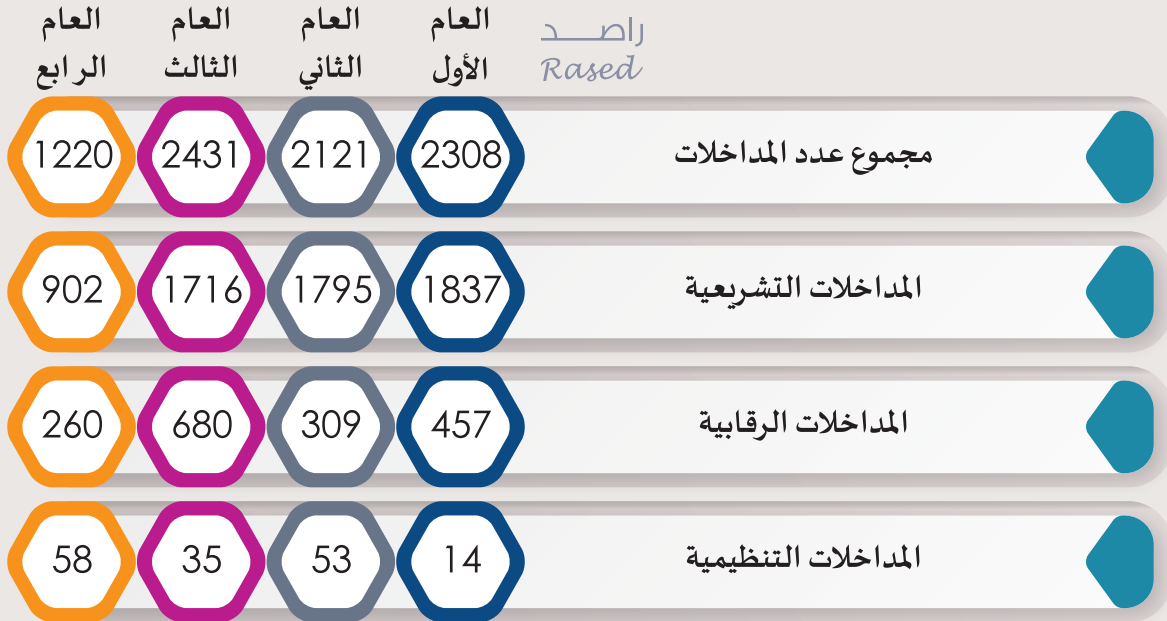
مقارنات بين العام الأول والثاني والثالث والرابع من حيث أيام العمل والجلسات النيابية خلال البرلمان الثامن عشر 2016 - 2020

العام الرابع	العام الثالث	العام الثاني	العام الأول	راصد Rased
35	49	62	63	مجمّل عدد أيام العمل
28	38	51	53	عدد أيام العمل الخاصة بالجلسات التشريعية
6	11	9	9	عدد أيام العمل الخاصة بالجلسات الرقابية
1	0	2	1	عدد أيام العمل الخاصة بالجلسات الرقابية - التشريعية
19	35	38	34	عدد الجلسات النيابية

* ملاحظة: توقفت الجلسات في العام الرابع بتاريخ 2020 / 3 / 15 بسبب جائحة كورونا واستمرت حتى نهاية الدورة العادية الرابعة بتاريخ 2020 / 5 / 10

راصد يصدر تقريره حول أداء البرلمان الثامن عشر خلال أربع سنوات

مقارنات بين العام الأول والثاني والثالث والرابع من حيث مداخلات النواب خلال الجلسات خلال البرلمان الثامن عشر 2016 - 2020



* ملاحظة: توقفت الجلسات في العام الرابع بتاريخ 2020 / 3 / 15 بسبب جائحة كورونا واستمرت حتى نهاية الدورة العادية الرابعة بتاريخ 2020 / 5 / 10

مقارنات بين العام الأول والثاني والثالث والرابع من حيث نقاط النظام التي قدمت خلال الجلسات البرلمانية خلال البرلمان الثامن عشر 2016 - 2020



* ملاحظة: توقفت الجلسات في العام الرابع بتاريخ 2020 / 3 / 15 بسبب جائحة كورونا واستمرت حتى نهاية الدورة العادية الرابعة بتاريخ 2020 / 5 / 10

مقارنات بين العام الأول والثاني والثالث والرابع من حيث الأداء التشريعي خلال البرلمان الثامن عشر 2016 - 2020



* ملاحظة: توقفت الجلسات في العام الرابع بتاريخ 2020 / 3 / 15 بسبب جائحة كورونا واستمرت حتى نهاية الدورة العادية الرابعة بتاريخ 2020 / 5 / 10

مقارنات بين العام الأول والثاني والثالث والرابع من حيث الأسئلة خلال البرلمان الثامن عشر 2016 - 2020



* ملاحظة: توقفت الجلسات في العام الرابع بتاريخ 2020 / 3 / 15 بسبب جائحة كورونا واستمرت حتى نهاية الدورة العادية الرابعة بتاريخ 2020 / 5 / 10

راصد يصدر تقريره حول أداء البرلمان الثامن عشر خلال أربع سنوات

مقارنات بين العام الأول والثاني والثالث والرابع من حيث المذكرات خلال البرلمان الثامن عشر 2016 - 2020



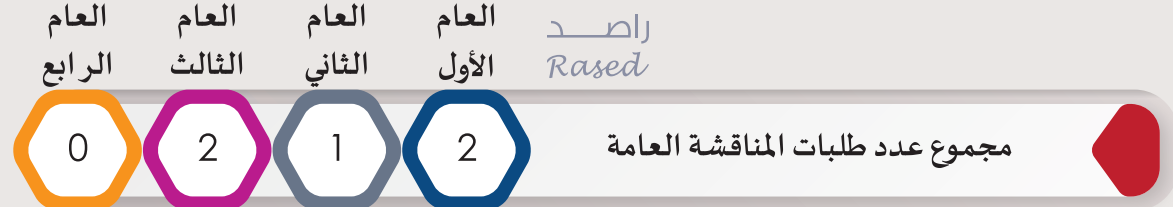
* ملاحظة: توقفت الجلسات في العام الرابع بتاريخ 2020 / 3 / 15 بسبب جائحة كورونا واستمرت حتى نهاية الدورة العادية الرابعة بتاريخ 2020 / 5 / 10

مقارنات بين العام الأول والثاني والثالث والرابع من حيث الاستجوابات خلال البرلمان الثامن عشر 2016 - 2020



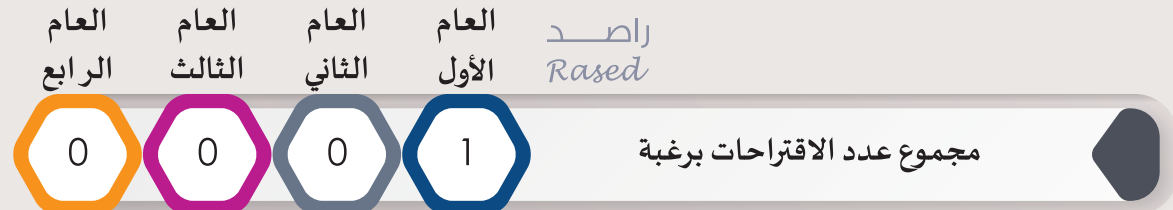
* ملاحظة: توقفت الجلسات في العام الرابع بتاريخ 2020 / 3 / 15 بسبب جائحة كورونا واستمرت حتى نهاية الدورة العادية الرابعة بتاريخ 2020 / 5 / 10

مقارنات بين العام الأول والثاني والثالث والرابع من حيث طلبات المناقشة العامة خلال البرلمان الثامن عشر 2016 - 2020



* ملاحظة: توقفت الجلسات في العام الرابع بتاريخ 2020 / 3 / 15 بسبب جائحة كورونا واستمرت حتى نهاية الدورة العادية الرابعة بتاريخ 2020 / 5 / 10

مقارنات بين العام الأول والثاني والثالث والرابع من حيث الاقتراح برغبة خلال البرلمان الثامن عشر 2016 - 2020






* ملاحظة: توقفت الجلسات في العام الرابع بتاريخ 2020 / 3 / 15 بسبب جائحة كورونا واستمرت حتى نهاية الدورة العادية الرابعة بتاريخ 2020 / 5 / 10

راصد يصدر تقريره حول أداء البرلمان الثامن عشر خلال أربع سنوات






توزيع المكتب الدائم على الكتل النيابية خلال البرلمان الثامن عشر 2016 - 2020

راصد
Rased






العام الأول

 <p>43</p> <p>النائب صوان الشرفات</p> <p>كتلة الوفاق</p> <p>المساعد الثاني</p>	 <p>64</p> <p>النائب أحمد الهميسات</p> <p>كتلة الديمقراطية</p> <p>النائب الثاني</p>	 <p>69</p> <p>النائب عاطف الطراونة</p> <p>كتلة وطن</p> <p>رئيس المجلس</p>	 <p>66</p> <p>النائب خميس عطية</p> <p>كتلة الديمقراطية</p> <p>النائب الأول</p>	 <p>48</p> <p>النائب موسى الوحش</p> <p>كتلة الإصلاح</p> <p>المساعد الأول</p>
---	--	--	--	---






العام الثاني

 <p>59</p> <p>النائب فيصل الأعور</p> <p>كتلة مبادرة</p> <p>المساعد الثاني</p>	 <p>66</p> <p>النائب سليمان الزين</p> <p>كتلة النهضة</p> <p>النائب الثاني</p>	 <p>87</p> <p>النائب عاطف الطراونة</p> <p>كتلة وطن</p> <p>رئيس المجلس</p>	 <p>64</p> <p>النائب خميس عطية</p> <p>كتلة الحداثة والتنمية</p> <p>النائب الأول</p>	 <p>73</p> <p>النائب محمود العدوان</p> <p>كتلة وطن</p> <p>المساعد الأول</p>
---	---	---	--	---

العام الثالث

 <p>30</p> <p>النائب إبراهيم أبو السيد</p> <p>كتلة الاصلاح</p> <p>المساعد الثاني</p>	 <p>60</p> <p>النائب احمد الهميسات</p> <p>كتلة المستقبل</p> <p>النائب الثاني</p>	 <p>87</p> <p>النائب عاطف الطراونة</p> <p>كتلة وطن</p> <p>رئيس المجلس</p>	 <p>65</p> <p>النائب نصار القيسي</p> <p>كتلة النهضة</p> <p>النائب الأول</p>	 <p>42</p> <p>النائب إبراهيم القرعان</p> <p>مستقل</p> <p>المساعد الأول</p>
---	---	--	---	---

العام الرابع

 <p>31</p> <p>النائب ابراهيم القرعان</p> <p>كتلة المستقبل</p> <p>المساعد الثاني</p>	 <p>69</p> <p>النائب احمد اللوزي</p> <p>كتلة الشعب</p> <p>النائب الثاني</p>	 <p>87</p> <p>النائب عاطف الطراونة</p> <p>كتلة وطن</p> <p>رئيس المجلس</p>	 <p>59</p> <p>النائب نصار القيسي</p> <p>كتلة النهضة</p> <p>النائب الأول</p>	 <p>34</p> <p>النائب محمود العدوان</p> <p>كتلة وطن</p> <p>المساعد الأول</p>
--	--	--	---	--

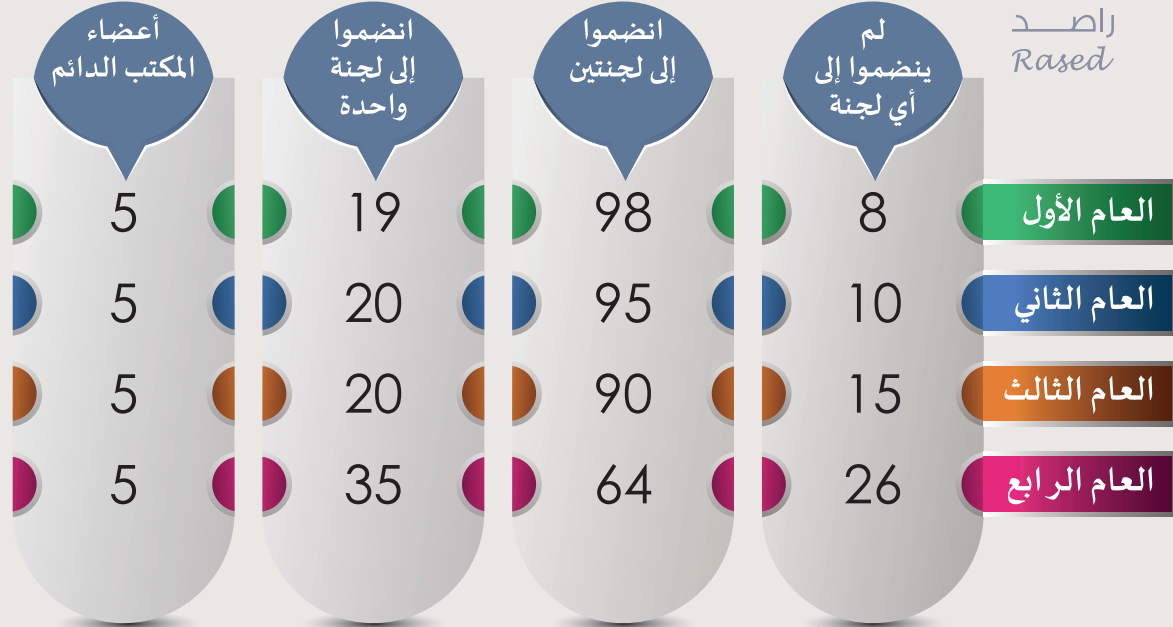
الكتل النيابية وعدد أعضائها ونسبتهم من المجلس خلال البرلمان الثامن عشر 2016 - 2020

العام الرابع	العام الثالث	العام الثاني	العام الأول	راصد Rased	
∨	∨	∨	∨	عدد الأعضاء	كتلة
14 11.0 %	14 11.0 %	14 11.0 %	14 11.0 %	نسبتهم من المجلس	الإصلاح
18 14.0 %	13 10.0 %	15 11.5 %	-	عدد الأعضاء	كتلة
			-	نسبتهم من المجلس	النهضة
14 11.0 %	14 11.0 %	14 11.0 %	-	عدد الأعضاء	كتلة
			-	نسبتهم من المجلس	مبادرة
13 10.0 %	13 10.0 %	16 13.0 %	18 14.0 %	عدد الأعضاء	كتلة
				نسبتهم من المجلس	وطن
14 11.0 %	13 10.0 %	14 11.0 %	-	عدد الأعضاء	كتلة
			-	نسبتهم من المجلس	الجدانة والتنمية
19 15.0 %	13 10.0 %	28 21.5 %	-	عدد الأعضاء	كتلة
			-	نسبتهم من المجلس	المستقبل
15 12.0 %	16 12.0 %	14 11.0 %	24 19.0 %	عدد الأعضاء	كتلة
				نسبتهم من المجلس	العدالة
14 11.0 %	13 10.0 %	-	-	عدد الأعضاء	كتلة
		-	-	نسبتهم من المجلس	الشعب
-	-	-	24 19.0 %	عدد الأعضاء	كتلة
-	-	-		نسبتهم من المجلس	الوفاق
-	-	-	19 15.0 %	عدد الأعضاء	كتلة
-	-	-		نسبتهم من المجلس	الديمقراطية
-	-	-	14 11.0 %	عدد الأعضاء	كتلة
-	-	-		نسبتهم من المجلس	التجديد
7 5.0 %	19 15.0 %	14 11.0 %	16 12.0 %	عدد الأعضاء	المستقلون
				نسبتهم من المجلس	

ملاحظة: المعلومات الواردة مستخلصة من الموقع الإلكتروني الرسمي لمجلس النواب.

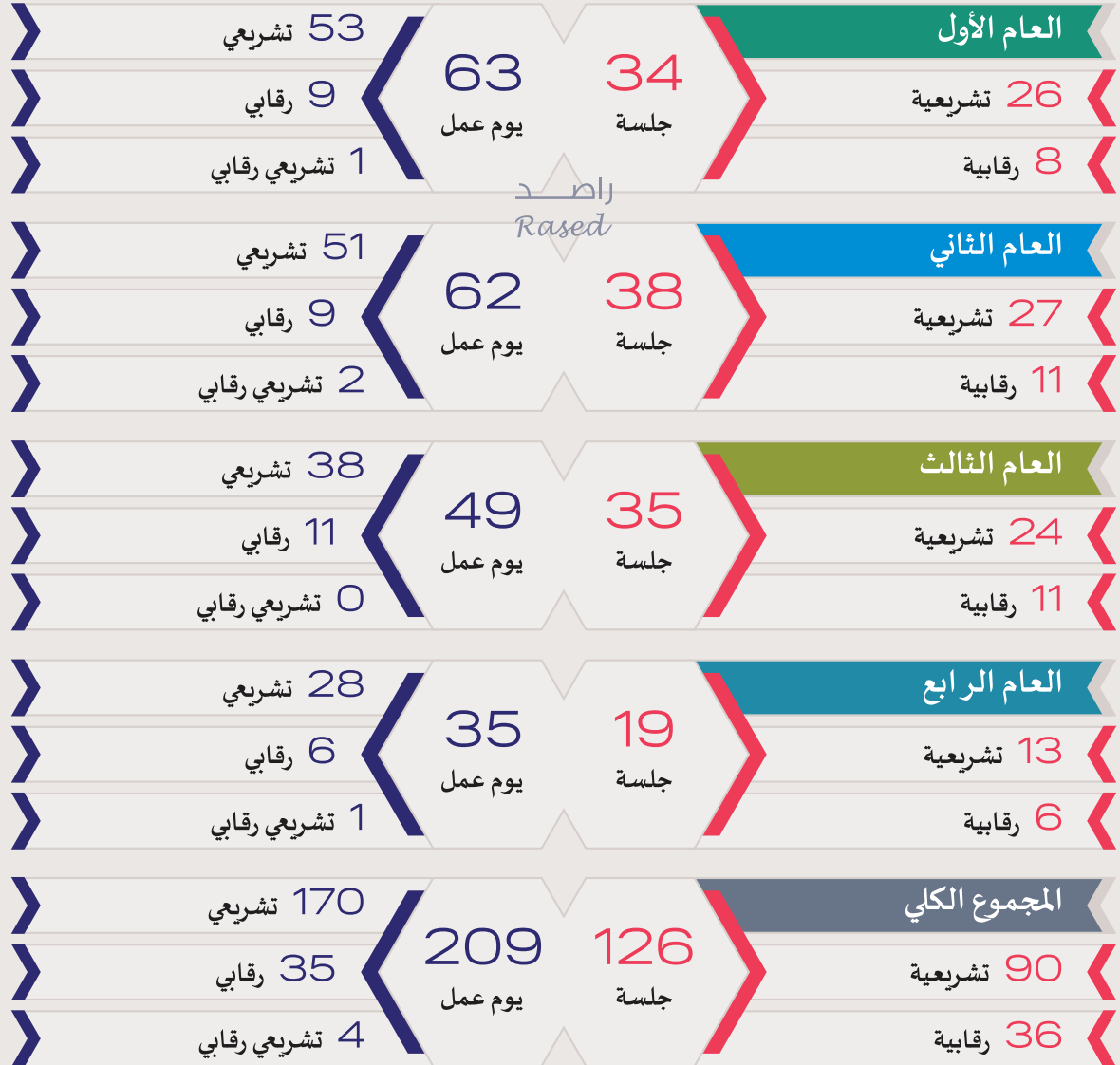
راصد يصدر تقريره حول أداء البرلمان الثامن عشر خلال أربع سنوات

توزيع النواب على اللجان والمكتب الدائم خلال البرلمان الثامن عشر 2016 - 2020



ملاحظة: المعلومات الواردة مستخلصة من الموقع الإلكتروني الرسمي لمجلس النواب.

توزيع أيام العمل التي عقدها مجلس النواب خلال البرلمان الثامن عشر 2016 - 2020



راصد يصدر تقريره حول أداء البرلمان الثامن عشر خلال أربع سنوات

مجموع أيام غياب البرلمانيين والبرلمانيات خلال البرلمان الثامن عشر 2016 - 2020

راصد
Rased

16	12 %	8064	1007	العام الأول
معدل غياب النواب في بداية كل جلسة برلمانية	نسبة غياب النواب من مجموع أيام العمل	مجموع أيام العمل لجميع النواب	مجموع الغيابات	

21	16 %	7936	1266	العام الثاني
معدل غياب النواب في بداية كل جلسة برلمانية	نسبة غياب النواب من مجموع أيام العمل	مجموع أيام العمل لجميع النواب	مجموع الغيابات	

29	23 %	6272	1430	العام الثالث
معدل غياب النواب في بداية كل جلسة برلمانية	نسبة غياب النواب من مجموع أيام العمل	مجموع أيام العمل لجميع النواب	مجموع الغيابات	

22	17 %	4480	779	العام الرابع
معدل غياب النواب في بداية كل جلسة برلمانية	نسبة غياب النواب من مجموع أيام العمل	مجموع أيام العمل لجميع النواب	مجموع الغيابات	


22	17 %	26752	4482	المجموع الكلي
معدل غياب النواب في بداية كل جلسة برلمانية	نسبة غياب النواب من مجموع أيام العمل	مجموع أيام العمل لجميع النواب	مجموع الغيابات	

ملاحظة: المعلومات الواردة مستخلصة من الموقع الإلكتروني الرسمي لمجلس النواب.

مجموع المداخلات خلال البرلمان الثامن عشر 2016 - 2020

راصد
Rased

مداخلة خلال البرلمان الثامن عشر **8080**



راصد يصدر تقريره حول أداء البرلمان الثامن عشر خلال أربع سنوات

نقاط النظام الصحيحة وغير الصحيحة وعدد النواب الذين تقدموا بها خلال
البرلمان الثامن عشر 2016 - 2020

راصد
Rased

	نقاط النظام غير الصحيحة	نقاط النظام الصحيحة	مجموع نقاط النظام	
	62	259	321	العام الأول
العام الثاني	52	146	198	
	53	131	184	العام الثالث
العام الرابع	60	115	175	
	227	651	878	المجموع الكلي

الأسئلة التي قدمها النواب ونسبة الإجابة عليها خلال البرلمان الثامن عشر 2016 - 2020

عدد الأسئلة التي تم تحويلها إلى استجابات	عدد الأسئلة التي نوقشت خلال الجلسات	عدد الأسئلة التي تم إداراجها على جدول الاعمال	نسبة الأسئلة التي تمت الاجابة عليها	مجموع عدد الأسئلة راصد Rased	العام
13	70	92	99 %	1055	العام الأول
14	74	86	92 %	694	العام الثاني
8	64	83	91 %	516	العام الثالث
9	66	69	67 %	228	العام الرابع
44	274	330	92 %	2493	المجموع الكلي

راصد يصدر تقريره حول أداء البرلمان الثامن عشر خلال أربع سنوات

تصنيف الأسئلة التي قدمها النواب حسب محاورها خلال البرلمان الثامن عشر 2016 - 2020

راصد
Rased



المذكرات التي تم تقديمها ونسبة الإجابة عليها خلال البرلمان الثامن عشر 2016 - 2020

مذكرات مقدمة من لجنة نيابية	مذكرات مقدمة من كتلة نيابية	مذكرات مقدمة من مجموعة نواب	مذكرات مقدمة من نائب فردي	نسبة المذكرات التي تمت الاجابة عليها	عدد المذكرات	العام
31	2	103	9	59.0 %	145	العام الأول
30	2	65	5	46.0 %	102	العام الثاني
33	1	30	8	80.0 %	72	العام الثالث
16	0	33	1	54.0 %	50	العام الرابع
110	5	231	23	59.0 %	369	المجموع الكلي

الاستجابات التي تم تقديمها ونسبة الإجابة عليها خلال البرلمان الثامن عشر 2016 - 2020

راصد
Rased

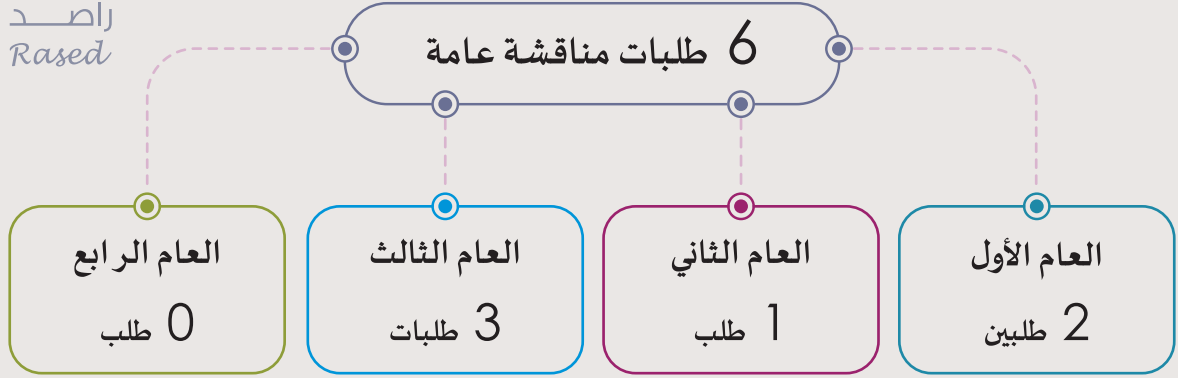
109 استجاب % 51.0

العام الرابع	العام الثالث	العام الثاني	العام الأول
19 استجاب 53.0 %	25 استجاب 56.0 %	12 استجاب 42.0 %	53 استجاب 51.0 %

راصد يصدر تقريره حول أداء البرلمان الثامن عشر خلال أربع سنوات


طلبات المناقشة العامة التي تم تقديمها خلال البرلمان الثامن عشر 2016 - 2020

راصد
Rased



القوانين التي أقرت خلال البرلمان الثامن عشر 2016 - 2020

راصد
Rased



راصد
Rased

أيام العمل التشريعية خلال البرلمان الثامن عشر 2016 - 2020



المدخلات التشريعية خلال البرلمان الثامن عشر 2016 - 2020

راصد
Rased

العام الثالث

1716

العام الثاني

1759

العام الأول

1837

المجموع الكلي

6214

العام الرابع

902